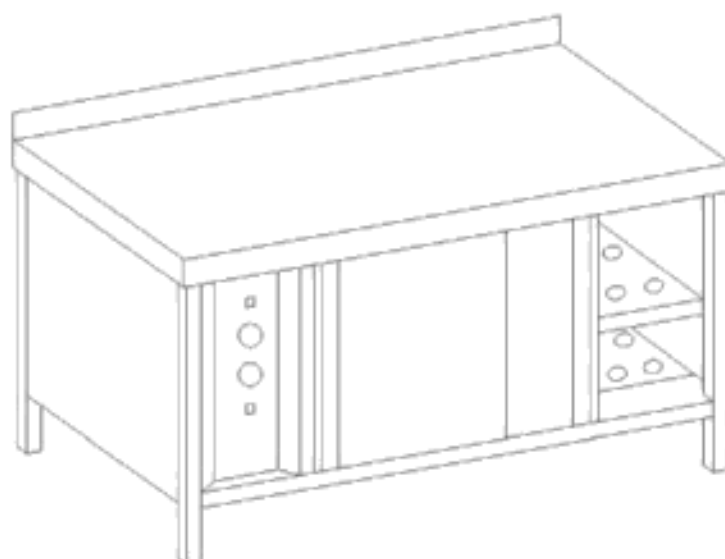


NÁVOD NA MONTÁŽ, OBSLUHU A ÚDRŽBU

VYHŘÍVANÁ SKŘÍŇ S POLICÍ (REŽON)

typová řada AVS



Obsah

Obsah	2
1. Bezpečnostní informace a upozornění	2
2. Použití	2
3. Technické údaje	3
4. Popis zařízení	3
5. Montáž	3
6. Návod k obsluze	3
7. Údržba	4
8. Poznámky k úspoře energie	4
9. Kontrola a opravy	4
10. Schéma elektrického zapojení vyhřívané skříně AVS	5
Prohlášení	6

1. Bezpečnostní informace a upozornění

- Doporúčujeme Vám okamžitě po převzetí zboží zkontrolovat neporušenost přepravního obalu zboží. V případě, že zjistíte porušenost obalu, za přítomnosti pracovníka dopravce či firmy, která dopravu zajišťovala, odstraňte obal a zkontrolujte, zda nedošlo k poškození zařízení. V případě poškození zařízení sepište písemný protokol, který je dokladem pro další jednání o náhradě škody. Za takovéto poškození nese vždy odpovědnost dopravce či firma, která dopravu zajišťovala.
- Pro zajištění bezporuchového provozu je třeba postupovat přesně podle návodu.
- V případě poruchy odpojte přístroj od sítě vytažením zástrčky, ev. vypnutím jističe.
- Při odpojování od sítě zatáhněte za zástrčku, nikoliv za kabel.



2. Použití



Vyhřívaná skřín s policemi - režon je pevný elektrický spotřebič určený pro bufety, bary, restaurace a závodní kuchyně hromadného stravování. Slouží k předehřevu talířů a jejich uchovávání v teplém stavu.

7. Údržba



Po skončení provozu ošetřete všechny plochy vlhkým hadrem a saponátem, jarem (nepoužívat pisku). **Tento spotřebič je zakázáno čistit tryskající či tlakovou vodou.**

8. Poznámky k úspoře energie

- Při provozu dbejte, aby byly posuvné dveře zavřené a nedocházelo tak k tepelným ztrátám do okolí.

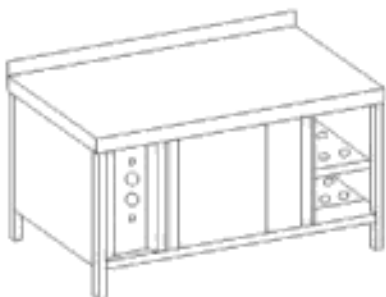


9. Kontrola a opravy



Vždy po jednorocním provozu je nutno pozvat pracovníka pověřeného údržbou ke kontrole připojení, jakož i celé funkce stolu. Při poruše nebo výměně dílů se obraťte na výrobce. Veškeré provedené záruční opravy je provozovatel povinen hlásit výrobci.

3. Technické údaje

Napětí:	230V ~ 50 Hz (připojení na síť je vidlicí do zásuvky)	
Celkový příkon:	viz. PROTOKOL O KOMPLETNOSTI A JAKOSTI VÝROBKU	
Typová řada (rozměry):		
AVS 200		délka: 1200, 1300, 1400, 1500, 1600, 1700, 1800, 1900, 2000 mm šířka: 600, 700, 800 mm výška: 850 mm
Tento návod na montáž, obsluhu a údržbu platí i pro vyhř. skříně atypických (netypových) rozměrů.		


4. Popis zařízení



Vyhřívání skříně jsou vyrobeny z ušlechtilé chromniklové oceli 18/8. Jsou konstruovány tak, aby byl plně využit vnitřní ohřívací prostor. Vyhřívací prostor skříně je z čela osazen izolovanými posuvnými dveřmi. Regulace ohřevu je zajištěna pomocí manuálního termostatu umístěného na čelním panelu současně s hlavním vypínačem a kontrolkou. "Režon" je vybaven ventilátorem zajišťující neustálou cirkulaci ohřátého vzduchu. Dokonalá tepelná izolace stěn, je zajištěna pěnicí izolační hmotou.

5. Montáž

Montáž vyhřívání skříně obsahuje následující kroky:

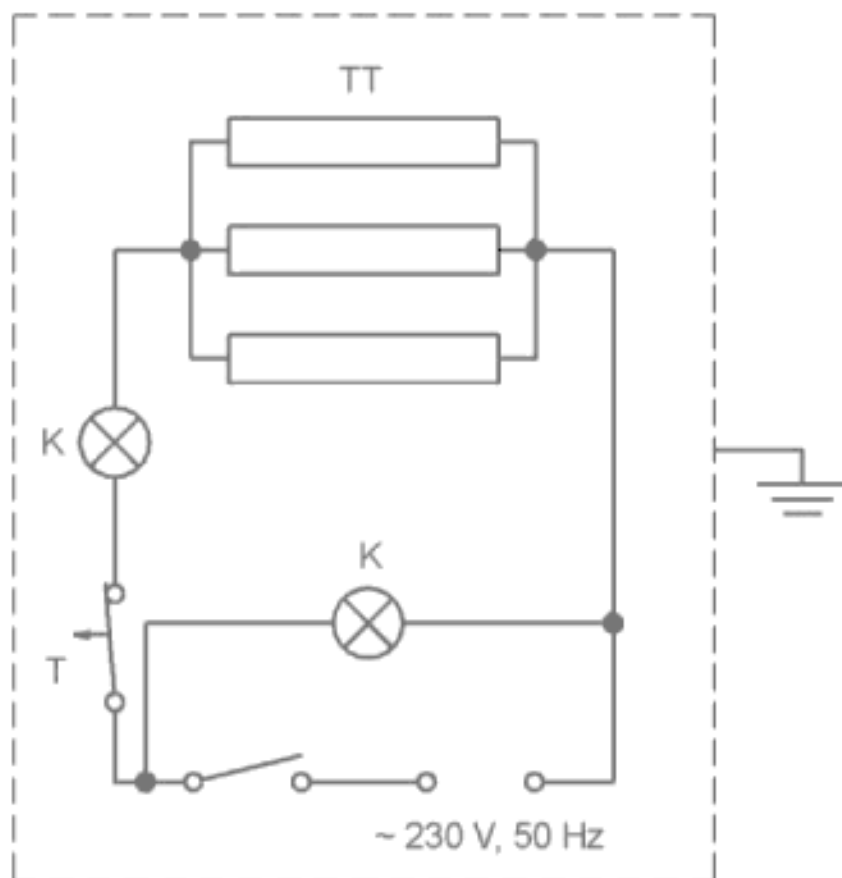
1. Umístění vyhřívání skříně na určené místo.
2. Ustavení vyhřívání skříně do vodorovné polohy pomocí stavitelných nástavců v nohách stolu.
3. Uzemnění vyhřívání skříně kvalifikovanou osobou pomocí zemnicího šroubu na noze stolu dle předem připravené instalace. 
4. Připojení vyhřívání skříně vidlicí do zásuvky 230V.
5. Vzhledem k tomu, že při balení je povrch výrobku sjednocen konzervačním přípravkem, doporučujeme před jeho používáním utřít povrch hadrem s použitím saponátu. Použitý přípravek je hygienicky nezávadný a má potravinářský atest.

6. Návod k obsluze



Zapnutí se provádí hlavním vypínačem do polohy zapnuto umístěného na čelním panelu a je signalizováno rozsvícením kontrolky. Regulaci teploty se provádí otočným manuálním termostatem. Činnost ohřev je signalizována kontrolkou.

10. Schéma elektrického zapojení vyhřívané skříně AVS



TT - topné těleso
T - termostat
K - světelná kontrolka

Přívod pohyblivým kabelem.